

PowerBlock® Reserve

GRIFFIN

PowerBlock® Reserve User Guide

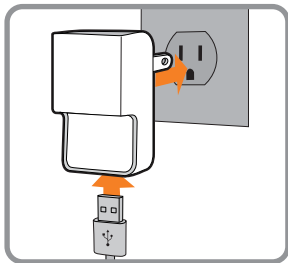
Thank you for purchasing PowerBlock Reserve. PowerBlock Reserve gives you an AC charger for iPod, iPhone, and other devices that recharge via a USB connection. You also get a rechargeable backup battery pack that you can take with you to extend usable time with your iPod or iPhone.

Charging with PowerBlock

Plug PowerBlock into an AC outlet. PowerBlock features flat, non-polarized prongs that fit most wall outlets and powerstrips, and PowerBlock works with supplied AC power from 100 to 240 volts.

Using your USB charging cable, plug your iPod, iPhone or other device into the USB socket in PowerBlock's wall charger.

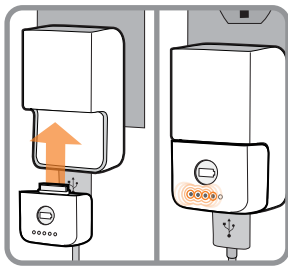
Clip the Reserve Battery Pack into the wall charger.



Using the Reserve Battery

At the same time PowerBlock is charging your device's internal battery, it is charging its own detachable Reserve battery pack. The battery's LED charge indicators light up to show the level of charge.

Unclip the battery pack and take it with you — it's small enough to carry in your pocket. To extend your play time, plug the battery pack into the dock connector of your iPod or iPhone. Extended time will vary, depending on how you use your player and how depleted its internal battery is. Under normal use, you can expect:



UP TO



6h
MUSIC

iPod classic



6h
VIDEO



1.5h
WEB ACCESS



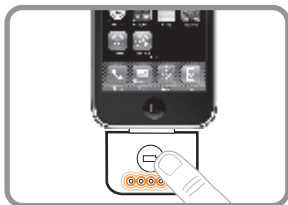
2h
TALK TIME

iPhone 3G

NUMBER OF HOURS MAY VARY DEPENDING ON MODEL

The battery pack will fully charge in about 3 hours. To check battery level during use, press the button on the battery pack. Store the battery pack on the wall charger when not in use. It will not overcharge.

PowerBlock's Reserve Battery is interchangeable with Griffin's PowerJolt® Reserve 12V charger, available separately or together with PowerBlock in Griffin's PowerDuo® Reserve bundle.



PowerBlock Reserve is compatible with:

iPhone 3G
iPhone
iPod classic
iPod with video

The Reserve Battery can also be used with iPod nano and iPod touch.
These models' headphone jacks are unavailable when the battery is plugged in.

Use the PowerBlock wall charger to power many devices that charge via USB.

AC wall charger specs:

Input Voltage: 100 V AC–240 V AC
Input Current: 180 mA
Input Frequency: 50–60 Hz
Output Voltage: 5 V DC
Output Current: 1 amp
Built-in over-voltage protection
Built-in short circuit protection

Battery pack specs:

Output Voltage: 5 V DC
Output Current: 500 mA

Problem? No Problem.

Contact Griffin Customer Support at 800.208.5996, Monday through Thursday from 9 AM to 6 PM, and Friday from 9 AM to 5 PM, Central Time.

Your call will be answered by a real human being who actually knows and uses Griffin products.

Or contact Griffin Support 24/7 on the Web at <http://www.griffintechnology.com/support/>

GRIFFIN



"Made for iPod" means that an electronic accessory has been designed to connect specifically to iPod and has been certified by the developer to meet Apple performance standards. • "Works with iPhone" means that an electronic accessory has been designed to connect specifically to iPhone and has been certified by the developer to meet Apple performance standards. • Apple is not responsible for the operation of these devices or its compliance with safety and regulatory standards.

1 YEAR WARRANTY Warranty details at www.griffintechnology.com/support

We stand behind every product with the industry's best customer service, backed by a simple, fair warranty.

Please read our warranty details at www.griffintechnology.com/support/ before using this Griffin product.

© 2009 Griffin Technology, Inc. • www.griffintechnology.com • PowerBlock and PowerJolt are registered trademarks of Griffin Technology Inc. • PowerDuo is a trademark of Griffin Technology, Inc. • iPod is a trademark of Apple Inc., registered in the U.S. and other countries. • iPhone is a trademark of Apple Inc. • Patents Pending • Made in PRC • Designed in Tennessee

Please recycle this package. Thanks!



PowerBlock® Reserve Guide de l'utilisateur

Merci d'avoir acheté PowerBlock Reserve. PowerBlock Reserve inclut un chargeur CA pour l'iPod, l'iPhone et d'autres appareils rechargeables via une connexion USB. Il comprend également une batterie de secours rechargeable que vous pouvez emporter pour prolonger la durée d'utilisation de votre iPod ou de votre iPhone.

Chargement avec le PowerBlock

Branchez le PowerBlock sur une prise électrique CA. Le PowerBlock comporte des broches plates non polarisées qui conviennent à la plupart des prises murales et des multiprises, et fonctionne avec une alimentation CA de 100 à 240 V.





À l'aide de votre câble de chargement USB, branchez votre iPod, votre iPhone ou un autre appareil sur la prise USB de chargeur mural du PowerBlock.

Enfoncez la batterie de réserve dans chargeur mural.

Utilisation de la batterie de réserve

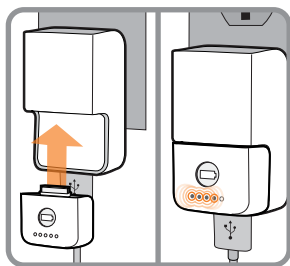
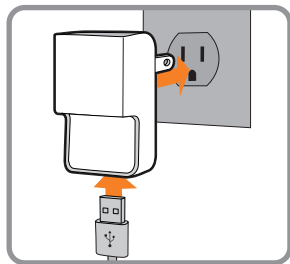
PowerBlock recharge simultanément la batterie interne de votre appareil et sa batterie de réserve amovible. Les voyants lumineux de la batterie s'allument pour vous indiquer le niveau de charge.

Retirez la batterie et emportez-la : elle est suffisamment petite pour tenir dans votre poche. Branchez la batterie dans le connecteur Dock de votre iPod ou de votre iPhone pour prolonger leur autonomie. Le temps d'autonomie supplémentaire varie en fonction de votre utilisation du lecteur et du niveau d'épuisement de sa batterie interne. Dans des conditions normales d'utilisation, le temps d'autonomie supplémentaire est de :

JUSQU'À			
 6h MUSIQUE	 6h VIDÉO	 1.5h INTERNET	 2h CONVERSATION
iPod classic		iPhone 3G	
NOMBRE D'HEURES VARIABLE SELON LES MODÈLES			

La batterie est complètement rechargée en 3 heures environ. Pour vérifier le niveau de la batterie lors de l'utilisation, appuyez sur le bouton de la batterie. Placez la batterie dans chargeur mural lorsque vous ne l'utilisez pas. Cela ne provoque pas de surcharge électrique.

La batterie Reserve du PowerBlock est interchangeable avec le chargeur le PowerJolt® Reserve de 12 V de Griffin est disponible séparément ou avec le PowerBlock dans l'offre PowerDuo™ de Griffin.



La batterie PowerBlock Reserve est compatible avec :

iPhone 3G
iPhone
iPod classic
iPod vidéo

La batterie Reserve peut également être utilisée avec l'iPod nano et l'iPod touch.
Les prises de casque de ces modèles ne sont pas disponibles lorsque la batterie est branchée.

Utilisez chargeur mural PowerBlock pour alimenter des appareils rechargeables via USB.

Caractéristiques du chargeur mural CA :

Tension d'entrée : 100 - 240 VCA
Courant d'entrée : 180 mA
Fréquence d'entrée : 50 - 60 Hz
Tension de sortie : 5 VCC
Courant de sortie : 1 A
Protection intégrée contre les surtensions
Protection intégrée contre les courts-circuits

Caractéristiques de la batterie :

Tension de sortie : 5 VCC
Courant de sortie : 500 mA

Problème non résolu ? Pas de problème !

Appelez le service d'assistance Griffin au numéro 800 208 5996 (États-Unis). Du lundi au jeudi, de 9 à 18 heures et le vendredi, de 9 à 17 heures (heures locales aux États-Unis, GMT-5).

Votre appel sera pris en charge par une personne qui connaît et utilise les produits Griffin.

Rendez-vous sur le site d'assistance Griffin, à l'adresse <http://www.griffintechology.com/support>

GRIFFIN



L'expression "Conçu pour l'iPod" désigne un accessoire électronique conçu pour se connecter spécifiquement à un iPod et ayant reçu du fabricant un certificat de conformité aux normes de fonctionnement Apple. L'expression "Fonctionne avec l'iPhone" désigne un accessoire électronique conçu pour se connecter spécifiquement à un iPhone et ayant reçu du fabricant un certificat de conformité aux normes de fonctionnement Apple. Apple n'est en aucun cas responsable du fonctionnement de ces appareils ni de leur conformité aux règlements et aux normes de sécurité.

GARANTIE D'UN AN

Informations concernant la garantie disponibles sur
www.griffintechology.com/support/

"Nous nous portons garants" de chacun de nos produits grâce au meilleur service clientèle du marché et à une garantie claire et juste. Veuillez lire attentivement les informations concernant la garantie, disponibles sur www.griffintechology.com/support/, avant d'utiliser ce produit Griffin.

© 2009 Griffin Technology, Inc. • www.griffintechology.com • PowerBlock et PowerJolt sont des marques déposées de Griffin Technology Inc. • PowerDuo est une marque de Griffin Technology, Inc. • iPod est une marque d'Apple Inc., déposée aux États-Unis et dans d'autres pays. • iPhone est une marque d'Apple Inc. • Brevets en instance • Fabriqué en RPC • Conçu au Tennessee
Please recycle this package. Thanks!



PowerBlock® Reserve Guía del usuario

Gracias por comprar el PowerBlock Reserve. PowerBlock Reserve le ofrece un cargador de CA para iPod, iPhone y otros dispositivos que se recargan mediante una conexión USB. Además, también incluye una batería de reserva recargable que puede llevar consigo para aumentar el tiempo de uso del iPod o del iPhone.

Cómo recargar con PowerBlock

Conecte el PowerBlock a una toma de corriente CA. PowerBlock dispone de clavijas planas no polarizadas que se ajustan a casi cualquier toma de corriente de pared o regleta. Funciona con corriente CA de 100 a 240 voltios.

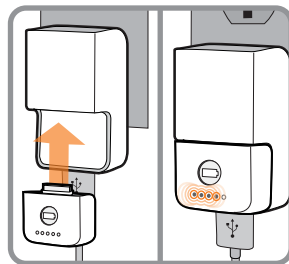
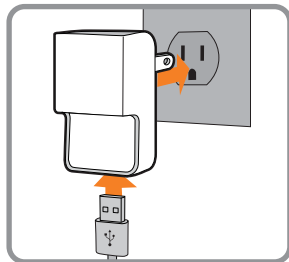
Mediante su cable de recarga USB, conecte el iPod, iPhone u otro dispositivo al puerto USB de cargador de pared del PowerBlock.

Conecte la batería de reserva a cargador de pared.

Cómo utilizar la batería de reserva

Mientras PowerBlock recarga la batería interna del dispositivo, también recarga su propia batería de reserva extraíble. Los indicadores LED de recarga de la batería se encienden para mostrar el nivel de recarga.

Desconecte la batería y llévesela (es tan pequeña como para llevarla en el bolsillo). Para aumentar el tiempo de reproducción, conecte la batería al conector dock del iPod o del iPhone. La prolongación de tiempo variará en función del uso que haga del reproductor y del nivel de carga de la batería interna del dispositivo. En condiciones de uso normales, puede esperar.



HASTA



6h

MÚSICA

iPod classic



6h

VIDEO



1.5h

ACCESO A LA WEB



2h

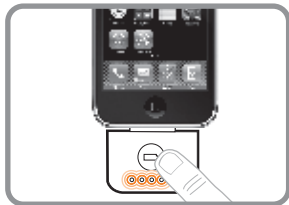
TIEMPO DE CONVERSACIÓN

iPhone 3G

EL NÚMERO DE HORAS PUEDE VARIAR EN FUNCIÓN DEL MODELO

La batería se recarga totalmente en unas 3 horas. Para comprobar el nivel de la batería mientras la utiliza, pulse el botón de la misma. Guarde la batería en cargador de pared cuando no la utilice. No se sobrecarga.

La batería Reserve del PowerBlock es intercambiable con el cargador PowerJolt® Reserve de 12V de Griffin está disponible por separado y también junto con el PowerBlock en el kit PowerDuo™ Reserve de Griffin.



La batería de reserva de PowerBlock es compatible con:

iPhone 3G
iPhone
iPod classic
iPod con vídeo

La batería Reserve también puede utilizarse con el iPod nano y el iPod touch.
La toma de auricular de estos modelos no está disponible cuando la batería está conectada.

Utilice cargador de pared del PowerBlock para alimentar dispositivos que se recargan mediante una conexión USB.

Especificaciones del cargador de CA para toma de pared:

Voltaje de entrada: 100 - 240 V CA
Corriente de entrada: 180 mA
Frecuencia de entrada: 50 - 60 Hz
Voltaje de salida: 5 V CC
Corriente de salida: 1 A
Protección de sobrecarga integrada
Protección de cortocircuitos integrada

Especificaciones de la batería de reserva:

Voltaje de salida: 5 V CC
Corriente de salida: 500mA

¿El problema no se ha solucionado? No se preocupe.

Llame al servicio de soporte de Griffin (800-208-5996). De lunes a jueves de 9 a 6 y los viernes de 9 a 5 (horario USA Central, GMT-5).

Atenderá su llamada una persona que conoce y utiliza los productos de Griffin.

Visite la web de soporte al cliente de Griffin: <http://www.griffintechnology.com/support>

**GRIFFIN**

Diseñado para iPod significa que un accesorio electrónico se ha diseñado para conectarse específicamente al iPod y que el desarrollador ha certificado que cumple las pautas de funcionamiento de Apple. • Funciona con iPhone* significa que un accesorio electrónico se ha diseñado para conectarse específicamente al iPhone y que el desarrollador ha certificado que cumple las pautas de funcionamiento de Apple. Apple no es responsable del funcionamiento de estos dispositivos ni de que cumplan las normas de seguridad y de regulación.

GARANTÍA DE UN AÑO Información detallada de la garantía en www.griffintechnology.com/support/

Respondemos de todos nuestros productos con la mejor atención al cliente del sector, respaldada además por una sencilla y justa garantía. Consulte la información detallada de la garantía en www.griffintechnology.com/support/ antes de utilizar este producto de Griffin.

© 2009 Griffin Technology, Inc. • www.griffintechnology.com • PowerBlock y PowerJolt son marcas comerciales registradas de Griffin Technology, Inc. • PowerDuo es una marca comercial de Griffin Technology, Inc. • iPod es una marca comercial de Apple Inc., registrada en EE.UU. y en otros países. • iPhone es una marca comercial de Apple Inc. • Patentes pendientes • Fabricado en China • Diseñado en Tennessee • Le rogamos que recicle este envoltorio. ¡Gracias!

